



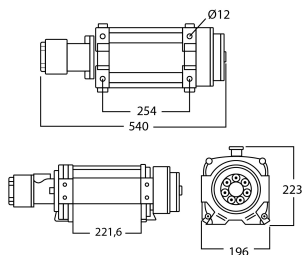
Winche Hidraulico solo de arrastre 20.000Lb 9.090Kgs Electro valvula en 12V

Características Esenciales

- 3 Años de Garantía, Partes y Servicios Disponibles en América



Especificaciones Técnicas

Capacidad de cable por capa Primera/Ultima	20,000 / 8,000 lbs	Relación de Transmisión	33:1
Capacidad 1ª Capa	20000 lb / 9000 Kg	Freno Tambor	YES
Velocidad /min	14~19 ft / 5~5.7 m	Embriague	Manual
Numero de Velocidades	1 Speed - Optional Variable Speed	Cable	ø1/2 in x 78 ft ø13 mm x 24 m
Codigo FCC	WTX20X04015023E	Cable Recomendado	REMOVE FIELD
Tipo de Motor	Hydraulic w/ Counterbalance valve	Normas	SAE-J706
Protección IEC Motor	IP67	Garantía	3 Year
Control	Wireless w/ 12 V Electro Valve Block	Presión Aceite	1450 psi
Tipo Transmisión / Reductor	2 Stages Planetary / 2 Etapas Planetario	Flujo Aceite	8 Gal/min - 30L/min



Dimensions in mm / Dimensiones en mm

INCLUDED / INCLUIDO



Peso & Dimensiones

Detalles del Empaque

A Altura Total	223 mm	Paquete 1 Peso Neto	149 lbs / 68 Kg
W Ancho	540 mm	Paquete 1 Ancho	23 in / 58.42 cm
D Depth	196 mm	Paquete 1 Peso Bruto	154 lbs / 70 Kg
DL Ancho Tambor	220 mm	Paquete 1 Altura	8 in / 20.32 cm
Peso Total	154 lbs / 70 Kg	Paquete 1 Profundidad	14 in / 35.56 cm

Referential Images / Imágenes Referenciales
Specifications may change without notice / las especificaciones pueden cambiar sin previo aviso