



## Puente Grúa con Polipasto 30 Tons

### Características Esenciales

- 3 Años de Garantía, Partes y Servicios Disponibles en América

## Especificaciones Técnicas


|          |        |  |  |
|----------|--------|--|--|
| Garantía | 3 Year |  |  |
|----------|--------|--|--|



| Model/Modelo  | PWMS30T                    |
|---|----------------------------|
| Capacity<br>Capacidad   | 70548 lb / 32000 kg        |
| Speed<br>Velocidad  | 2.6 - 11 ft / 0.58 - 3.3 m |
| Traveling Speed (per min)<br>Velocidad Desplazamiento (por min) | 16.4 - 65.6 ft / 5 - 20 m  |
| Lifting Motor<br>Motores de Izaje                               | 1 - 6.1 kW                 |
| Traveling Motor<br>Motores Desplazamiento                       | 1.1 kW x 2                 |
| Lifting Height<br>Altura de Izaje                               | 19.6 ft / 6 m              |
| Duty Class<br>Clase de Servicio                                 | M5                         |

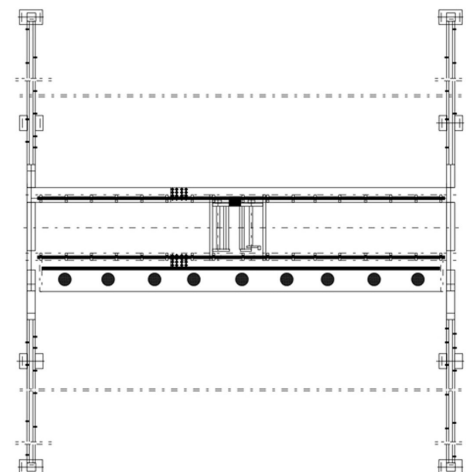
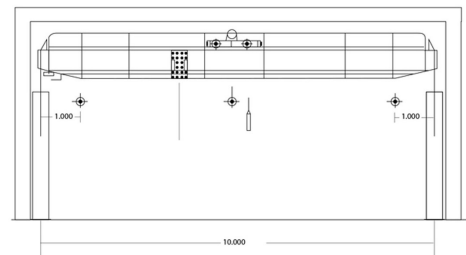
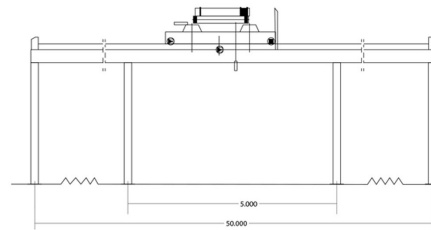
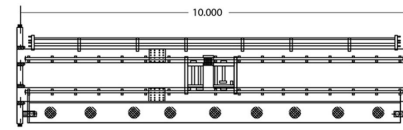
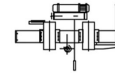
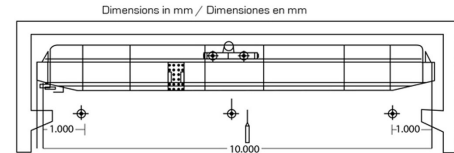


| Model/Modelo                                 | PWH30T              |
|--|---------------------|
| Capacity<br>Capacidad                        | 66138 lb / 30000 kg |
| Length<br>Longitud                           | 33 ft / 10 m        |
| Traveling Length<br>Distancia Desplazamiento | 164 ft / 50 m       |
| Rail Gage Distance<br>Ancho de la Viga       | 70.8 in / 1800 mm   |
| Duty Class<br>Clase de Servicio              | M4                  |



| Model/Modelo                           | PWSP30T             |
|--|---------------------|
| Capacity<br>Capacidad                  | 66138 lb / 30000 kg |
| Length<br>Longitud                     | 11 ft / 3.5 m       |
| Speed (per min)<br>Velocidad (por min) | 65.6/13 ft   20/4 m |
| Motor Power<br>Potencia Motor          | 2.2 kW              |
| Gear Diameter<br>Diámetro Engranaje    | 16.5 in / 420 mm    |
| Duty Class<br>Clase de Servicio        | M4                  |

Standard ASME B30.2 / ANSI Z535.4 / ANSI / ASCE 7-88 /  
 Norma ANSI Z244.1 / ANSI AA1264.1 / ANSI / SAE Z26.1 /  
 ANSI A14.3 CMAA No. 70-2000 / AISE No.6  
 Warranty: 3 Year / Certification valid for 1 year / 10 year parts and service availability  
 Garantía: 3 Años / Certificación válida por 1 año / 10 Años disponibilidad de piezas y servicio



Imágenes Referenciales

Referential Images / Imágenes Referenciales  
Specifications may change without notice / las especificaciones pueden cambiar sin previo aviso