



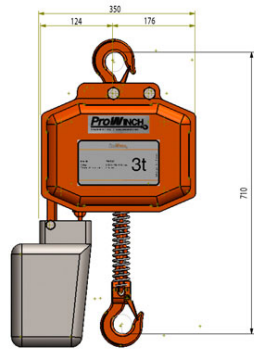
Tecla 3 Toneladas Monofasico 6 Metros Light Duty

Características Esenciales

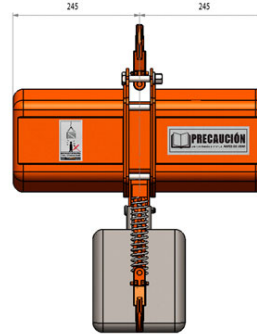
- Equipo Monofásico 220V, Servicio Light Duty H2/M3.
- Liviano, de fácil instalación, Incluye contactores TECO.
- Cadena Heavy Duty G80, Limitadores de Recorrido en todas direcciones.
- Estándares US y EC ASME HST-1 , ASME B30.16 , EN14492-2 , EN60204-32.
- 3 Años de Garantía, Partes y Servicios Disponibles en América

Especificaciones Técnicas

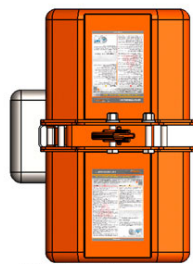
Capacidad de Carga	6600 lb / 3000 kg	Voltaje del Control	24V
Altura de Izaje Estandar (Customizable)	20 ft / 6 m	Parada de Emergencia	Yes
Velocidad /min	8 ft / 2.5 m	Contactora	TECO 12 AMP
Numero de Velocidades	1 Speed	Tipo Transmisión / Reductor	Spur gearbox with Grease lubrication
Voltaje	1 Phase 110~120/220~240V 50/60Hz	Tipo de Cadena	G80
Voltaje para USA y Canada	110~120/220~240V	Dimensiones de la Cadena	7.1x21 mm
Voltaje para Colombia	110~120/220~240V	Caidas de Cadena	3
Voltajes Disponibles	115/230V 1Φ	Longitud de cadena	30 ft / 9 m
Clase de Servicio	H2/M3/1Bm/Class B	Humedad	<85%
Potencia Motor	1.2 kW	Temperatura	-4 ~ 104° F / -20 ~ 40° C
Freno Motor	Yes	Nivel de Ruido	81 dB
Grado de Aislacion	F	Normas	ASME HST-1 , ASME B30.16, EN60204-32
Protección IEC Motor	IP55	Garantía	3 Year
Control	Pendant Control and Optional Wireless		



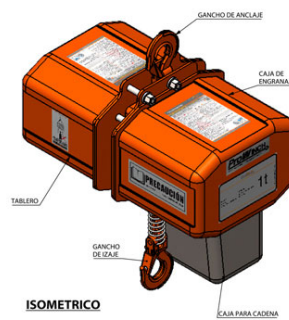
VISTA EN ELEVACION



VISTA FRONTAL



VISTA EN PLANTA



ISOMETRICO

Dimensiones in mm / Dimensiones en mm

Imágenes Referenciales

Peso & Dimensiones

H Altura Muerta	33 in / 845 mm
W Ancho	17 in / 430 mm
D Depth	24 in / 615 mm
J Boca Gancho	1.90 in / 48 mm

Referential Images / Imágenes Referenciales
Specifications may change without notice / las especificaciones pueden cambiar sin previo aviso