

## **Winche Personal 1100Kg Vel. programable 3 Frenos Encoder**

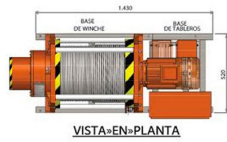
### **Características Esenciales**

- 3 Años de Garantía, Partes y Servicios Disponibles en América

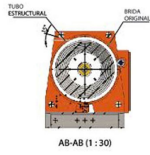


## Especificaciones Técnicas

<b>Capacidad 1ª Capa</b>	9645 lb / 4375 kg (Not Personnel)	<b>Voltaje del Control</b>	24 v
<b>Velocidad /min</b>	0.~ 65 ft/min / 0 ~ 21 m/min	<b>Relación de Transmisión</b>	127:1
<b>Numero de Velocidades</b>	Variable Speed	<b>Freno Tambor</b>	Optional
<b>Voltaje</b>	3 Phase 208~240/440~480V 50/60Hz	<b>Humedad</b>	<85%
<b>Protección IEC Motor</b>	Motor IP54 / Control Box IP65	<b>Normas</b>	ASMEB30.7 / B30.10/ B30.23/ ANSI-AWS D14.3/ RR-W-410E/ ISO2232,2006/95/CE, EN 61.800-5-1/ DIN VDE T 105, EN 60439-1/ VDE 0660, Part/Parte 500&EN 60146/VDE 0558
<b>Control</b>	Pendant Control / Botonera	<b>Garantía</b>	3 Year



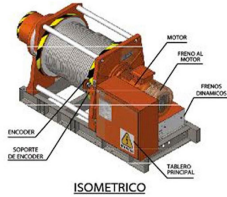
VISTA=EN=PLANTA



AB-AB (1 : 30)



VISTA=EN=ELEVACION



ISOMETRICO

<b>Rope Diameter / Diámetro del Cable:</b>		9/16 in   14.2 mm	
<b>Nominal Strength / Resistencia Nominal:</b>		32794 lb / 14875 kg	
<b>Rope Weight x ft. / Peso del cable x m:</b>		0.59 lb / 0.9 kg	
Layer / Capa	Rope on drum / Mts x Capa	Lifting x layer / Cap x Capa	Speed / Velocidad (per min)
1	55 ft / 17 m	9645 lb / 4375 kg	34.9 ft / 10.6 m
2	117 ft / 36 m	8467 lb / 3841 kg	39.7 ft / 12.1 m
3	188 ft / 57 m	7545 lb / 3422 kg	44.6 ft / 13.6 m
4	265 ft / 81 m	6804 lb / 3086 kg	49.4 ft / 15.1 m
5	351 ft / 107 m	6196 lb / 2811 kg	54.3 ft / 16.5 m
6	444 ft / 135 m	5688 lb / 2580 kg	59.1 ft / 18.0 m
7	544 ft / 166 m	5256 lb / 2384 kg	64.0 ft / 19.5 m
8	653 ft / 199 m	4886 lb / 2216 kg	68.8 ft / 21.0 m

Service/Servicio	Load/Carga	Time/Tiempo	Maintenance/ Mantenimiento
Normal	< 65%	< 25%	6~12 (months/meses)
Heavy/Pesado	> 65%	> 25%	3~6 (months/meses)
Severe/Severo	<b>Abnormal Conditions</b> En Condiciones Anormales Environmental, Geographical & Risky Ambientales, Geograficas & Riesgosas		1~3 (months/meses)
	<100%	<Duty cycle limit <Límite ciclo de trabajo	



	VDF Movitrac	Freno Disco al Tambor	Resistencia de Frenado	Encoder	Remote Remoto F21	Pupitre Control PWZR3
PWTP1100B	x		x		Opcional	
PWTP1100F	Movidrive		x	x	Opcional	
PWTP1100R	Movidrive	x	x	x	Opcional	x

Referential Images / Imágenes Referenciales  
 Specifications may change without notice / las especificaciones pueden cambiar sin previo aviso